


gira >

Tecniche  
grafiche e  
pittoriche

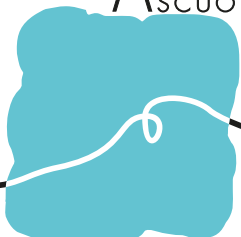
Arti  
decorative




2  
0  
1  
3



ARTE STUDIO  
SCUOLA di PITTURA



4  
1  
0  
5



Tecniche  
di manipolazione  
scultorea

Tecniche  
sperimentali



## Tecniche Grafiche e Pittoriche

matita, carboncino, sanguigna, ecoline, matite colorate, matite colorate acquarellabili, tempera, tempera all'uovo, acrilico, olio, tecniche miste.

- Il disegno dal vero (copia della modella/o)
- Il ritratto fotografico e successiva elaborazione con Photoshop (4lezioni)
- Riproduzione grafico-pittorica di manifesti pubblicitari in stile vintage anni '50/'60 (5 lezioni).



## Arti Decorative

- Uso delle parole per creare una decorazione (8 lezioni)
- Uso delle fotografie e immagini per un progetto pittorico (10 lezioni)
- Decorazione di una parete con ornati ed effetti trompe-l'oeil (8 lezioni)

Il Programma del Corso  
sarà presentato  
martedì 5 novembre 2013  
alle ore 18,30  
BOVES (CN)



## Tecniche Sperimentali

- Stampa d'arte: monotipo e tecniche sperimentali
- "Mail art": progettazione del disegno da incidere con la semplificazione dei segni e lo studio dei bianchi e neri



## Tecniche di Manipolazione Scultorea

Tecniche di manipolazione dell'argilla e successiva trasformazione in oggetti o sculture. I manufatti dopo l'essiccazione naturale, saranno sottoposti a cottura, poi rifiniti e decorati. (6 lezioni)

Per informazioni: 335.5634991